

Pansement Hydrocellulaire RenoCare

USAGE UNIQUE
STERILISE PAR IRRADIATION GAMMA
STERILISATION GARANTIE PAR UN EMBALLAGE
UNITAIRE
NE PAS UTILISER SI L'EMBALLAGE UNITAIRE EST
ENDOMMAGE OU OUVERT

Descriptif

Les pansements hydrocellulaires RenoCare, non-adhésifs, se composent d'une mousse en polyuréthane hydrophile fortement absorbante et d'un film semi perméable. Ils sont très doux, et ses caractéristiques garantissent un milieu humide favorable à la cicatrisation, en aidant à la détersion. Les pansements hydrocellulaires RenoCare vous garantissent une efficacité jusqu'à 7 jours et sont idéaux pour les plaies exsudatives.

Indications

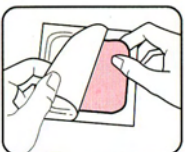
RenoCare hydrocellulaire est essentiellement indiqué pour les blessures chroniques moyennement et fortement exsudatives telles que:

- des ulcérations diverses (jambe, diabétique, artérielle)
- des abrasions, lacérations, griffures
- après une prise de sang
- après une opération chirurgicale
- des brûlures superficielles ou partielles

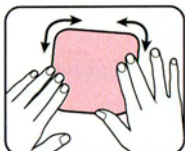
Il peut être utilisé comme pansement primaire avec un pansement secondaire hydrocolloïde tel les pansements RenoCare extra mince hydrocolloïdes.



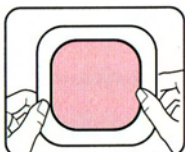
1) Nettoyer soigneusement la blessure avec de l'eau ou du sérum physiologique



2) Sécher doucement la peau environnante et vous assurer qu'il ne reste aucun résidu



3) Choisir la taille et la forme la plus appropriée de votre pansement.



4) Retirer le pansement de son emballage unitaire.



5) Appliquer directement, le film en polyuréthane à même la plaie.



6) Assurez vous que le côté mousse est bien vers l'extérieur. Votre pansement doit obligatoirement être renforcé avec un bandage médical ou une compresse.

Mode d'application

Fréquence de changement

La fréquence de changement se fera en fonction de l'état de la plaie et de la quantité de l'exsudat produit. Il est conseillé de laisser le pansement hydrocellulaire le plus longtemps possible sur une période n'excédant pas 7 jours. En cas de fuite, la pansement devra être changé immédiatement.

Retrait du pansement

- Utilisez des gants ou des pincettes.
- Ôtez le pansement en utilisant ses coins, en essayant au maximum de ne pas toucher la blessure.

Conditions de stockage

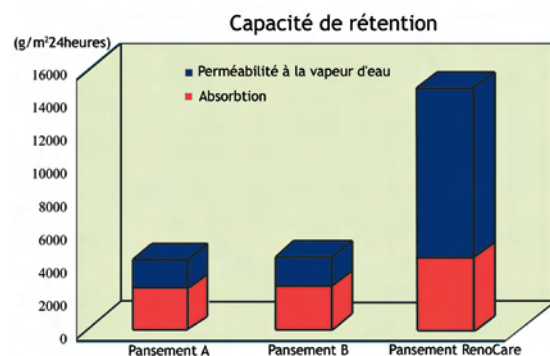
Conserver à température ambiante. Ne pas réfrigérer, ni exposer à une forte humidité.

Précautions

La pansement hydrocellulaire RenoCare doit être utilisé sous les conseils d'une personne des services médicaux. Ne pas utiliser sur des patients présentant des allergies connues aux pansements hydrocellulaires ou au polyuréthane. Attention de ne pas l'utiliser avec des solutions oxydées comme l'hypochlorite ou l'eau oxygénée. Assurez vous que la blessure est complètement sèche.

Contre indications

- ne pas appliquer sur une implantation chirurgicale
- ne pas appliquer sur une blessure sèche et légèrement exsudante
- ne pas essayer de contrôler les saignements importants
- ne pas réutiliser



Dimensions disponibles

10x10cm boîte de 10 unités

15x15cm boîte de 10 unités

20x20cm boîte de 10 unités

STERILE R

