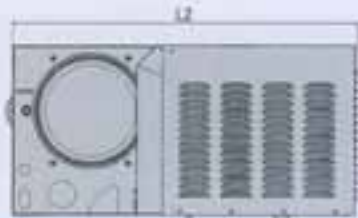
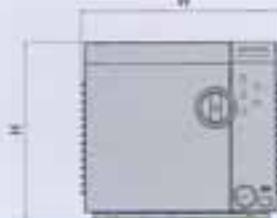
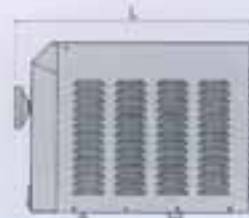



EGLE art. 3200 - 15 l



EGLE 20 art. 3220 - 18 l

Scheda tecnica • Technical specifications • Fiche technique • Technisches Datenblatt

	art. 3200	art. 3220
Dimensioni esterne • External dimensions Dimensions extérieures • Außenabmessungen (L x W x H)	570 x 470 x 430 mm	620 x 470 x 430 mm
Dimensioni porta aperta • Open door dimensions Dimensions porte ouverte • Abmessungen bei offener Tür (L2)	620 mm	670 mm
Peso max. (carico completo - serb. pieni) • Max weight (complete load - full tanks) Poids max. (charge complète - réservoirs pleins) • Höchstgewichts (volle Ladung + volle Tanks)	63 Kg	67 Kg
Distribuzione peso max. (totale x 4 piedi) • Max weight distribution (total x 4 feet) Distribution poids max. (total x 4 pieds) • Verteilung des Höchstgewichts (Gesamtwert auf 4 Füßen)	123000 N/m ²	131000 N/m ²
Dimensioni minime incasso • Min. embedding dimensions Dimensions min. d'encastrement • Mindest-Einbaubmessungen (L x W x H)	560 x 560 x 480 mm	610 x 580 x 480 mm
Dimensioni camera - spazio utile • Chamber dimensions - useful space Dimensions chambre - espace utile • Kammerabmessungen - Nutzraum (Ø x L)	Ø 240 x 350 mm	Ø 240 x 400 mm
Volume camera • Chamber volume Volume chambre / Kammervolumen	15 l	18 l
Tensione d'alimentazione • Feeding voltage Tension d'alimentation • Versorgungsspannung	230 V	230 V
Frequenza d'alimentazione • Feeding frequency Fréquence d'alimentation • Versorgungsfrequenz	50 Hz	50 Hz
Potenza massima assorbita • Max. absorbed power Puissance maximum absorbée • Maximale Leistungsaufnahme	1590 W	1590 W
Corrente massima assorbita • Max. absorbed current Courant maximum absorbée • Maximale Stromaufnahme	8 A	8 A
Pressione valvola di sicurezza • Safety valve pressure Pression vanne de sécurité • Druck des Sicherheitsventils	2,5 Bar	2,5 Bar
Volume serbatoio di carico • Loading tank volume Volume réservoir de charge • Volumen des Ladespeichers	3,6 l	3,6 l
Volume serbatoio di scarico • Unloading tank volume Volume réservoir de vidange • Volumen des Entladespeichers	3,6 l	3,6 l
Tipo d'acqua consigliato • Recommended water type Type d'eau suggérée • Empfohlener Wassertyp	Demineralized	Demineralized
Volume max d'acqua consumato per ciclo • Max. water volume used per cycle Volume max. d'eau consommée par cycle • Maximaler Wasserverbrauch pro Zyklus	0,9 l	0,9 l
Altitudine max. di funzionamento • Max. operating altitude Altitude max. de fonctionnement • Maximale Betriebshöhe	2000 m	2000 m
Temperatura ambiente di funzionamento • Operating environment temperature Température milieu de fonctionnement • Umgebungs- Betriebstemperatur	5°C up to 40°C	5°C up to 40°C
Umidità relativa max. ambiente di funzionamento • Max relative humidity in the operating environment Humidité relative max. milieu de fonctionnement • Max relative Luftfeuchtigkeit für den Betrieb	80% up to 31°C 50% at 40°C	80% up to 31°C 50% at 40°C
Dimensioni imballo • Packing dimensions Dimensions emballage • Verpackungsabmessungen (L x W x H)	610 x 505 x 555 mm	660 x 505 x 555 mm
Peso lordo imballo • Packing gross weight Poids lourd emballage • Bruttogewicht der Verpackung	60 Kg	65 Kg